

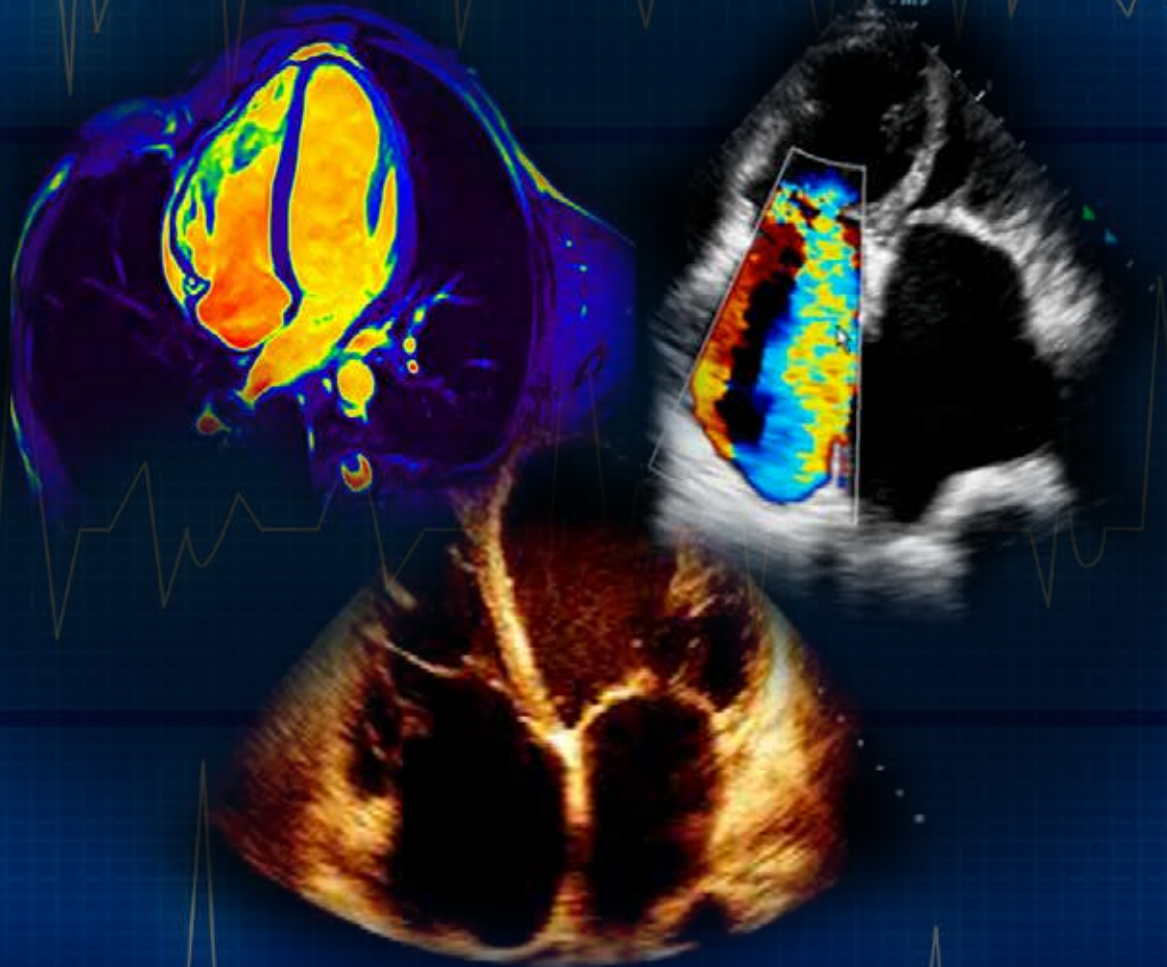


SOCIEDAD CHILENA DE  
CARDIOLOGÍA Y CIRUGÍA  
CARDIOVASCULAR

XXVI CURSO ANUAL

# ECO CARDIO GRAFÍA

E IMÁGENES CARDÍACAS



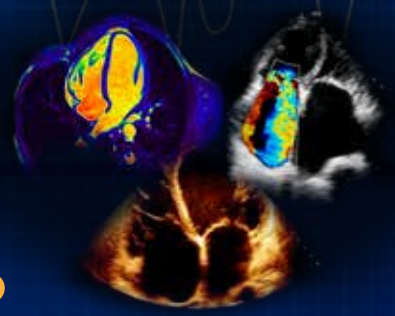
24 Y 25 MAYO | HOTEL SHERATON  
SANTIAGO



SOCIEDAD CHILENA DE  
CARDIOLOGÍA Y CIRUGÍA  
CARDIOVASCULAR

# XXVI CURSO ANUAL ECO CARDIO GRAFÍA E IMÁGENES CARDÍACAS

24 Y 25  
M A Y O  
HOTEL SHERATON  
S A N T I A G O



P R O G R A M A A D U L T O

## VIERNES 24 DE MAYO

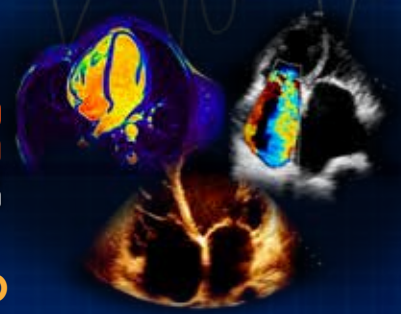
- 08:00 - 08:30**    **Inscripciones**
- 08:30 - 08:35**    **Inauguración Curso Anual de Ecocardiografía e Imágenes Cardíacas.**  
*Dr. Óscar Moreno U.*
- 08:35 - 10:15**    **Taller Práctico: Secretos de la Ecocardiografía 3D y Strain.**  
*Dr. Óscar Moreno U., Dr. Carlos Astudillo B.*  
*Moderador: Dr. Hugo Martínez F.*
- 08:35 - 08:55    Tips para obtener un buen volumen 3D.
- 08:55 - 09:15    Función ventricular izquierda 3D.
- 09:15 - 09:35    Strain auricular izquierdo.
- 09:35 - 09:55    Strain de ventrículo derecho.
- 09:55 - 10:15    Enséñame todo sobre la válvula tricúspide 3D TT.
- 10:30 - 11:00**    **Café**
- 11:00 - 12:20**    **Valvulopatías**  
*Moderadores: Dra. Angélica Urdangarín M., Dr. Mario Alfaro D.*
- 11:00 - 11:20    Insuficiencia aórtica. Qué variables son útiles para decidir el manejo.  
*Dr. Pedro Graziano S.*
- 11:20 - 11:40    Ecocardiografía para tratamiento borde a borde de la insuficiencia mitral.  
*Dr. Rodrigo Ibáñez A.*
- 11:40 - 12:00    Prótesis valvulares con gradientes aumentados ¿Cómo abordarla?  
*Dr. Iván Constantín.*
- 12:00 - 12:20    Rol de las imágenes en insuficiencia tricuspídea.  
*Dr. Samuel Córdova A.*
- 12:20 - 12:30    Preguntas



SOCIEDAD CHILENA DE  
CARDIOLOGÍA Y CIRUGÍA  
CARDIOVASCULAR

XXVI CURSO ANUAL  
**ECO**CARDIO  
GRAFÍA  
E IMÁGENES CARDÍACAS

**24 Y 25**  
M A Y O  
HOTEL SHERATON  
S A N T I A G O



P R O G R A M A A D U L T O

**VIERNES 24 DE MAYO**

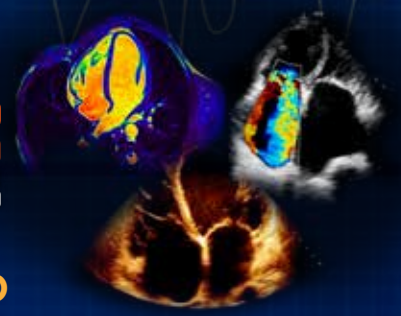
- 13:00 - 14:30** **Almuerzo Estructural. Cierre de Orejuela, encuentro entre 2 mundos: Hemodinamia e Imágenes.**  
Boston Scientific.
- 14:30 - 15:45** **Taller de cardioTC: Más allá de las coronarias.**  
*Dr. Pedro Graziano S. - Dr. Hugo Martínez F. – Dr. Marcelo Luque G.*  
*Moderadora: Dra. Claudia Rodríguez B.*
- 14:30 - 14:55 CardioTC: Bases teóricas, modo de adquisición, protocolos.  
Score de calcio.  
*Dr. Hugo Martínez F., Dr. Marcelo Luque G.*
- 14:55 - 15:20 CardioTC ¿Qué podemos hacer en 2024? Análisis de coronarias. Planificación de terapia estructural (TAVI, orejuela, tricúspide) Miocardiopatías. Cardiopatías congénitas. Misceláneas.  
*Dr. Pedro Graziano S.*
- 15:20 - 15:45 Casos Clínicos interactivos.
- 16:00 - 16:30** **Café.**
- 16:30 - 19:00** **Taller SOCHICAR/SISIAC - Ecocardiografía transesofágica con simulador.**  
*Dr. Gustavo Avegliano.*  
*Moderadores: Dr. Rodrigo Hernández V., Dra. Pamela Rojo S.*
- 16:30 - 16:50 El A, B, C en los movimientos de la sonda que hay que conocer antes de iniciar un ETE.
- 16:50 - 17:20 El paso a paso de la obtención de planos en un caso normal.
- 17:20 - 17:40 Aprendiendo a hacer foco en una estructura para recorrerla en múltiples planos.
- 17:40 - 18:00 ¿Quién se anima a explorar un caso normal?
- 18:00 - 18:20 Casos más complejos para hacer diagnóstico.
- 18:20 - 18:40 ¿Quién se anima a cuantificar una fuga periprotésica en 3D?
- 18:40 - 19:00 ¡Participa en un sorteo por una BECA del curso de ETE por GLOBAL US!



SOCIEDAD CHILENA DE  
CARDIOLOGÍA Y CIRUGÍA  
CARDIOVASCULAR

XXVI CURSO ANUAL  
**ECO**CARDIO  
GRAFÍA  
E IMÁGENES CARDÍACAS

**24 Y 25**  
M A Y O  
HOTEL SHERATON  
S A N T I A G O



P R O G R A M A A D U L T O

**SÁBADO 25 DE MAYO**

**08:30 - 09:30 Concurso de Casos Clínicos I.**

*Moderadores: Dra. Pamela Rojo S. Dr. Rodrigo Ibáñez A.  
Dr. Luigi Gabrielli N.*

**09:30 - 10:30 Miocardiopatías.**

*Moderadores: Dr. Moisés Raúl Sued, Dr. Leonel López U.*

09:30 - 09:50 Miocardiopatías, que nos dejó las Guías ESC 2023.  
*Dra. Andrea Jatún Sáez E.*

09:50 - 10:10 Miocardiopatía dilatada.  
*Dr. Santiago del Castillo.*

10:10 - 10:30 Miocardiopatía no dilatada del VI. Importancia del genotipo y fenotipo.  
*Dr. Pedro Graziano S.*

10:30 - 11:00 **Café**

**11:00 - 12:40 Novedades en imágenes.**

*Moderadores: Dr. Rodrigo Hernández V., Dr. Arnulfo Begazo G.*

11:00 - 11:20 Novedades en imágenes en endocarditis infecciosa.  
*Dr. Luigi Gabrielli N.*

11:20 - 11:40 RNM de stress.  
*Dr. Santiago del Castillo.*

11:40 - 12:00 Ecocardiografía transesofágica en ablación de venas pulmonares.  
*Dr. Iván Constantín.*

12:00 - 12:30 Insuficiencia cardíaca con función sistólica preservada.  
*Dr. Pedro Graziano S.*

12:30 - 12:40 Preguntas

**12:40 - 13:30 Concurso de Casos Clínicos II.**

*Moderadores: Dra. Pamela Rojo S. Dr. Rodrigo Ibáñez A.  
Dr. Luigi Gabrielli N.*

**13:30 - 13:50 Cierre de Curso. Eventos futuros:**

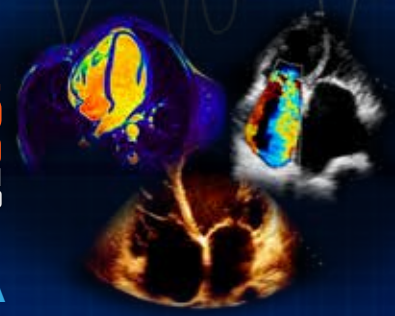
- Ecopatagonia.
- SISIAC Day
- Congreso SISIAC México 2024 – Dr. Óscar Moreno U. –  
Dr. Carlos Astudillo B.



SOCIEDAD CHILENA DE  
CARDIOLOGÍA Y CIRUGÍA  
CARDIOVASCULAR

XXVI CURSO ANUAL  
**ECO** CARDIO  
GRAFÍA  
E IMÁGENES CARDÍACAS

**24 Y 25**  
M A Y O  
HOTEL SHERATON  
SANTIAGO



PROGRAMA PEDIATRÍA

**VIERNES 24 DE MAYO**

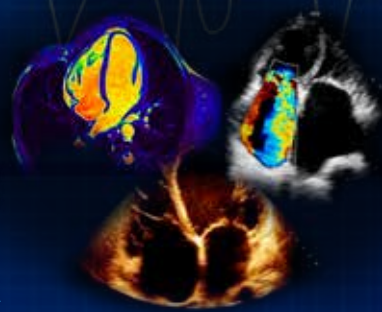
- 08:00 - 08:25 Inscripciones
- 08:25 - 08:30 Inauguración Curso Anual de Ecocardiografía e Imágenes Cardíacas.**  
*Dr. Óscar Moreno U.*
- 08:30 - 10:20 Módulo I. Recordando las bases del ecocardiograma pediátrico.**  
*Moderadores: Dra. Carolina Zúñiga M., Dr. Rodrigo Aravena R., Dr. Álvaro Sánchez J.*
- 08:30 - 09:00 Medición cuantitativa en ecocardiograma pediátrico: Qué medir y cómo según las guías de la ASECHO.  
*Dra. Loreto Jara M.*
- 09:00 - 09:20 El antiguo modo M: ¿aún informativo?  
*Dra. Patricia Álvarez Z.*
- 09:20 - 09:40 Z scores: ¿cuál usar? PHN: Fortalezas y debilidades.  
*Dr. Guillermo Laríos G.*
- 09:40- 10:00 Ecocardiograma con contraste: aplicaciones en la práctica pediátrica.  
*Dra. Carla García C.*
- 10:00 - 10:20 Preguntas y discusión.
- 10:30 - 11:00 Café
- 11:00 - 12:20 Módulo II. Imágenes en intensivo pediátrico y neonatal.**  
*Moderadores: Dra. Diana Aravena M., Dra. Jocelyn Mieres H., Dr. Juan Pablo Miranda P.*
- 11:00 - 11:20 Evaluación hemodinámica por imágenes en intensivo pediátrico no cardiovascular. ¿Realmente útil?  
*Dra. Constanza Jiménez N.*
- 11:20 - 11:40 Ecocardiograma en ECMO pediátrico. ¿Cuándo y cómo evaluar?  
*Dr. Víctor Molina C.*
- 11:40 - 12:00 Ecocardiograma en intensivo neonatal. Más allá del ductus.  
*Dr. Felipe Santelices R.*
- 12:00 - 12:20 Preguntas y discusión.



SOCIEDAD CHILENA DE  
CARDIOLOGÍA Y CIRUGÍA  
CARDIOVASCULAR

XXVI CURSO ANUAL  
**ECO** CARDIO  
GRAFÍA  
E IMÁGENES CARDÍACAS

**24 Y 25**  
M A Y O  
HOTEL SHERATON  
S A N T I A G O



P R O G R A M A P E D I A T R Í A

**VIERNES 24 DE MAYO**

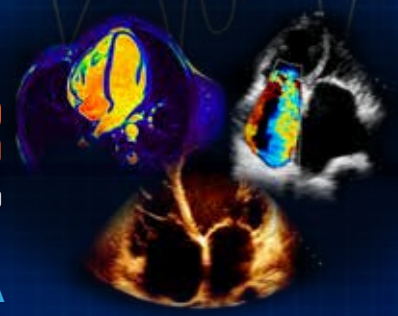
- 14:30 - 16:00** **Módulo III. Patología del miocardio.**  
*Moderadores: Dra. Lida Toro R., Dra. Patricia Álvarez Z., Dra. Loreto Jara M.*
- 14:30 - 15:00 Imagen multimodal en miocardiopatía hipertrófica: recomendaciones para diagnóstico, seguimiento y estratificación de riesgo.  
*Dra. Andreea Dragulescu.*
- 15:00 - 15:20 Aneurismas y divertículos: evaluación multimodal por imágenes.  
*Dra. Paulina Agurto D.*
- 15:20 - 15:40 Hipertrabeculación vs no compactación en pediatría: ¿En qué estamos?  
*Dr. Rodrigo Parra R.*
- 15:40 - 16:00 Preguntas y discusión.
- 16:00 - 16:30 **Café**
- 16:30 - 17:50** **Módulo IV. Cardiopatías congénitas: Evaluación de casos límite.**  
*Moderadores: Dra. Javiera Retamal M., Dra. Claudia Trincado G., Dra. Pamela Zelada P.*
- 16:30 - 16:50 Ventrículo derecho borderline: Imágenes para la toma de decisiones.  
*Dra. Carmen Luz López L.*
- 16:50 - 17:20 Ventrículo izquierdo borderline: Imágenes para la toma de decisiones.  
*Dra. Andreea Dragulescu.*
- 17:20 - 17:40 Canal AV completo desbalanceado. ¿Ya tenemos la respuesta?  
*Dra. María de los Ángeles Vera H.*
- 17:40 - 17:50 Preguntas y discusión.
- 17:50 - 18:30 Casos clínicos 1: De lo teórico a lo práctico.  
*Becados cardiología.*



SOCIEDAD CHILENA DE  
CARDIOLOGÍA Y CIRUGÍA  
CARDIOVASCULAR

XXVI CURSO ANUAL  
**ECO** CARDIO  
GRAFÍA  
E IMÁGENES CARDÍACAS

**24 Y 25**  
M A Y O  
HOTEL SHERATON  
S A N T I A G O



PROGRAMA PEDIATRÍA

**SÁBADO 25 DE MAYO**

- 08:30 - 09:50** **Módulo V. Seguimiento de cardiopatías congénitas: Evaluación multimodal por imágenes.**  
*Moderadores: Dra. María de los Ángeles Vera H., Dr. Guillermo Larios G., Dra. María Isabel Toledo G.*
- 08:30 - 08:50 Seguimiento del paciente con Tetralogía de Fallot operada: rol de las imágenes.  
*Dra. Francisca Arancibia G.*
- 08:50 - 09:20 Seguimiento por imágenes en pacientes con ccTGA.  
*Dra. Andreea Dragulescu.*
- 09:20 - 09:40 Seguimiento del paciente con D-TGA operada: rol de las imágenes.  
*Dra. Gloria Pérez C.*
- 09:40 - 09:50 Preguntas y discusión.
- 09:50 - 10:30 Casos clínicos 2: De lo teórico a lo práctico.  
*Becados cardiología*
- 10:30 - 11:00 **Café**
- 11:00 - 11:30** **Homenaje a la trayectoria:**  
*Dra. Paulina Doggenweiler F.  
Dra. Mónica Hinrichsen M.  
Hospital Luis Calvo Mackenna.*
- 11:30 - 13:20** **Módulo VI: Función miocárdica.**  
*Moderadores: Dr. Gonzalo Urcelay M., Dr. Alex Alcántara P., Dra. Gloria Pérez C.*
- 11:30 - 12:00 Strain: utilidad en la práctica diaria y nuevos usos.  
*Dra. Claudia Trincado G.*
- 12:00 - 12:30 Evaluación de la función diastólica en pediatría.  
*Dra. Andreea Dragulescu.*
- 12:30 - 13:00 Evaluación de la función sistólica en ventrículo único.  
*Dra. Andreea Dragulescu.*
- 13:00 - 13:20 Preguntas y discusión.