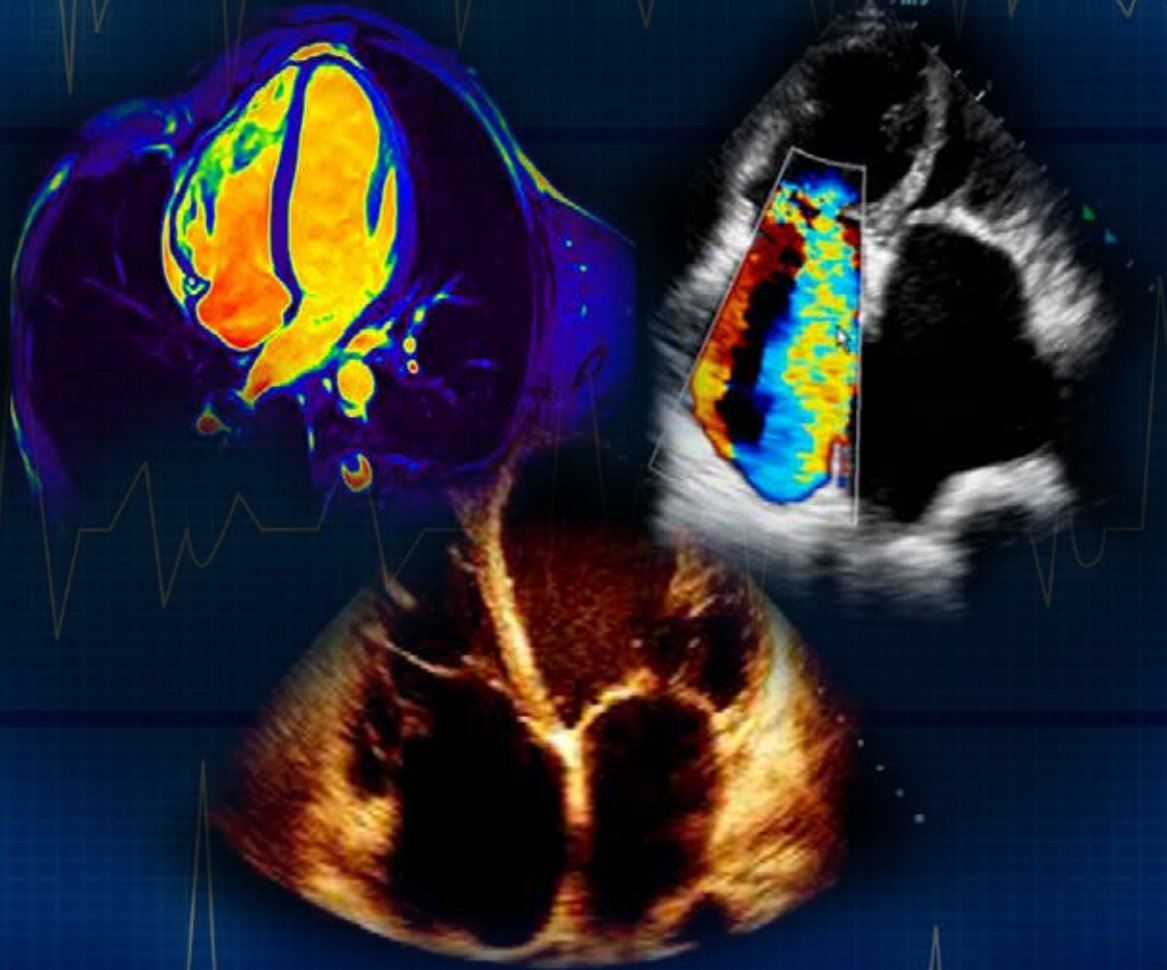




SOCIEDAD CHILENA DE
CARDIOLOGÍA Y CIRUGÍA
CARDIOVASCULAR

XXVI CURSO ANUAL
ECO CARDIO
GRAFÍA
E IMÁGENES CARDÍACAS



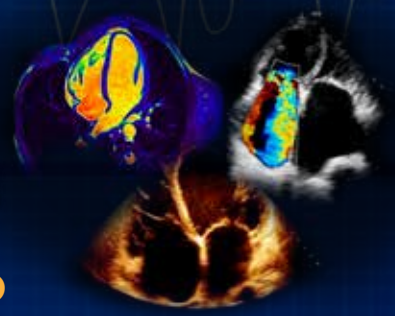
24 Y 25 MAYO | HOTEL SHERATON
SANTIAGO



SOCIEDAD CHILENA DE
CARDIOLOGÍA Y CIRUGÍA
CARDIOVASCULAR

XXVI CURSO ANUAL
ECO CARDIO
GRAFÍA
E IMÁGENES CARDÍACAS

24 Y 25
M A Y O
HOTEL SHERATON
S A N T I A G O



P R O G R A M A A D U L T O

VIERNES 24 DE MAYO

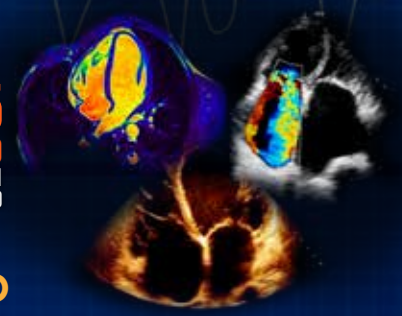
- 08:00 - 08:30** **Inscripciones**
- 08:30 - 08:35** **Inauguración Curso Anual de Ecocardiografía e Imágenes Cardíacas.**
Dr. Óscar Moreno U.
- 08:35 - 10:15** **Taller Práctico: Secretos de la Ecocardiografía 3D y Strain.**
Dr. Óscar Moreno U., Dr. Carlos Astudillo B.
Moderador: Dr. Hugo Martínez F.
- 08:35 - 08:55 Tips para obtener un buen volumen 3D.
- 08:55 - 09:15 Función ventricular izquierda 3D.
- 09:15 - 09:35 Strain auricular izquierdo.
- 09:35 - 09:55 Strain de ventrículo derecho.
- 09:55 - 10:15 Enséñame todo sobre la válvula tricúspide 3D TT.
- 10:30 - 11:00** **Café**
- 11:00 - 12:20** **Valvulopatías**
Moderadores: Dra. Angélica Urdangarín M., Dr. Mario Alfaro D.
- 11:00 - 11:20 Insuficiencia mitral. Evaluación multimodal.
Dr. Santiago del Castillo
- 11:20 - 11:40 Ecocardiografía para tratamiento borde a borde de la insuficiencia mitral.
Dr. Rodrigo Ibáñez A.
- 11:40 - 12:00 Prótesis valvulares con gradientes aumentados ¿Cómo abordarla?
Dr. Iván Constantín.
- 12:00 - 12:20 Rol de las imágenes en insuficiencia tricuspídea.
Dr. Samuel Córdova A.
- 12:20 - 12:30 Preguntas



SOCIEDAD CHILENA DE
CARDIOLOGÍA Y CIRUGÍA
CARDIOVASCULAR

XXVI CURSO ANUAL
ECOCARDIO
GRAFÍA
E IMÁGENES CARDÍACAS

24 Y 25
M A Y O
HOTEL SHERATON
S A N T I A G O



P R O G R A M A A D U L T O

VIERNES 24 DE MAYO

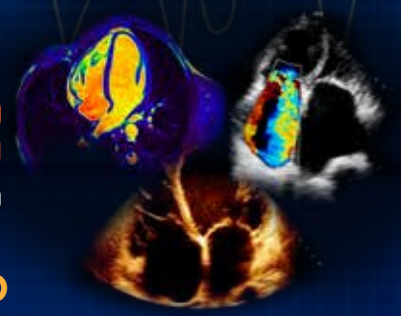
- 13:00 - 14:30** **Almuerzo Estructural. Cierre de Orejuela, encuentro entre 2 mundos: Hemodinamia e Imágenes.**
Boston Scientific.
- 14:30 - 16:00** **Taller de cardioTC: Más allá de las coronarias.**
Dr. Mariano Falconi - Dr. Hugo Martínez F. – Dr. Marcelo Luque G.
Moderadora: Dra. Claudia Rodríguez B.
- 14:30 - 15:00 CardioTC: Bases teóricas, modo de adquisición, protocolos. Score de calcio. Análisis de coronarias. Artefactos.
Dr. Hugo Martínez F., Dr. Marcelo Luque G.
- 15:00 - 15:30 CardioTC ¿Qué podemos hacer en 2024? Planificación de terapia estructural (TAVI, orejuela, mitral). Prótesis valvulares. Cardiopatías congénitas.
Dr. Mariano Falconi.
- 15:30 - 16:00 Casos Clínicos interactivos.
- 16:00 - 16:30 **Café.**
- 16:30 - 19:00** **Taller Ecocardiografía transesofágica con simulador.**
Dr. Gustavo Avegliano.
Moderadores: Dr. Rodrigo Hernández V., Dra. Pamela Rojo S.
- 16:30 - 16:50 El A, B, C en los movimientos de la sonda que hay que conocer antes de iniciar un ETE.
- 16:50 - 17:20 El paso a paso de la obtención de planos en un caso normal.
- 17:20 - 17:40 Aprendiendo a hacer foco en una estructura para recorrerla en múltiples planos.
- 17:40 - 18:00 ¿Quién se anima a explorar un caso normal?
- 18:00 - 18:20 Casos más complejos para hacer diagnóstico.
- 18:20 - 18:40 ¿Quién se anima a cuantificar una fuga periprotésica en 3D?
- 18:40 - 19:00 ¡Participa en un sorteo por una BECA del curso de ETE por GLOBAL US!



SOCIEDAD CHILENA DE
CARDIOLOGÍA Y CIRUGÍA
CARDIOVASCULAR

XXVI CURSO ANUAL
ECOCARDIO
GRAFÍA
E IMÁGENES CARDÍACAS

24 Y 25
M A Y O
HOTEL SHERATON
S A N T I A G O



P R O G R A M A A D U L T O

SÁBADO 25 DE MAYO

08:30 - 09:30 Concurso de Casos Clínicos I.

*Moderadores: Dra. Pamela Rojo S. Dr. Rodrigo Ibáñez A.
Dr. Luigi Gabrielli N.*

09:30 - 10:30 Miocardiopatías.

Moderadores: Dr. Moisés Raúl Sued, Dr. Leonel López U.

09:30 - 09:50 Miocardiopatías, que nos dejó las Guías ESC 2023.
Dra. Andrea Jatún Sáez E.

09:50 - 10:10 Miocardiopatía dilatada.
Dr. Santiago del Castillo.

10:10 - 10:30 Imágenes de la evaluación de pacientes con insuficiencia
cardíaca.
Dr. Mariano Falconi.

10:30 - 11:00 **Café**

11:00 - 12:40 Novedades en imágenes.

Moderadores: Dr. Rodrigo Hernández V., Dr. Arnulfo Begazo G.

11:00 - 11:20 RNM de stress ¿Es el examen de stress de elección?.
Dr. Santiago del Castillo.

11:20 - 11:40 Diámetros aórticos por ecocardiografía, ¿Cómo definimos
dilatación?.
Dr. Iván Constantín.

11:40 - 12:00 Novedades en imágenes en endocarditis infecciosa.
Dr. Luigi Gabrielli N..

12:00 - 12:30 Ecocardiografía transesofágica en ablación de venas
pulmonares.
Dr. Iván Constantín.

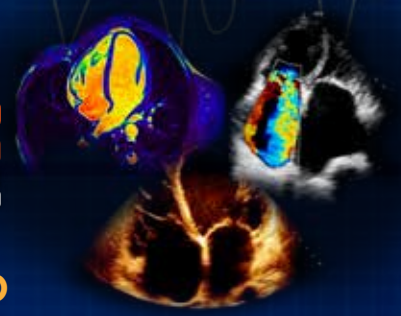
12:30 - 12:40 Preguntas



SOCIEDAD CHILENA DE
CARDIOLOGÍA Y CIRUGÍA
CARDIOVASCULAR

XXVI CURSO ANUAL
ECOCARDIO
GRAFÍA
E IMÁGENES CARDÍACAS

24 Y 25
M A Y O
HOTEL SHERATON
S A N T I A G O



P R O G R A M A A D U L T O

SÁBADO 25 DE MAYO

12:40 - 13:00

Conferencia de Clausura.

Dr. Oscar Moreno U., Dr. Carlos Astudillo B.

"Inteligencia artificial en imágenes cardiovasculares".

Dr. Mariano Falconi.

13:00 - 13:10

Eventos futuros:

- Ecopatagonia.
- SISAC Day
- Congreso SISAC México 2024.

13:10 - 14:00

Concurso de Casos Clínicos II.

Moderadores: Dra. Pamela Rojo S. Dr. Rodrigo Ibáñez A. Dr. Luigi Gabrielli N.

14:00 - 14:10

Cierre de Curso - Entrega de Premios.

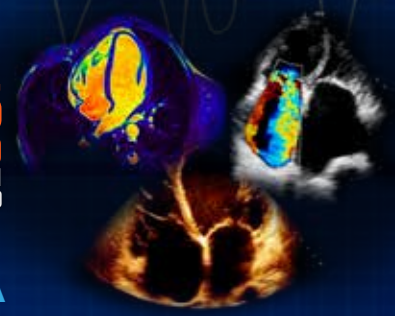
Dr. Óscar Moreno U., Dr. Rodrigo Hernández V.



SOCIEDAD CHILENA DE
CARDIOLOGÍA Y CIRUGÍA
CARDIOVASCULAR

XXVI CURSO ANUAL
ECO CARDIO
GRAFÍA
E IMÁGENES CARDÍACAS

24 Y 25
M A Y O
HOTEL SHERATON
S A N T I A G O



P R O G R A M A P E D I A T R Í A

VIERNES 24 DE MAYO

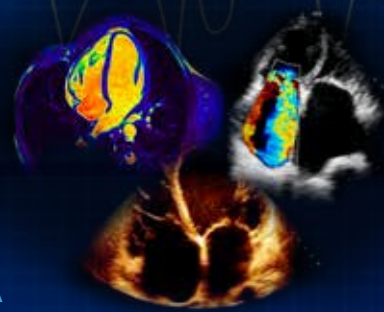
- 08:00 - 08:25 Inscripciones
- 08:25 - 08:30 Inauguración Curso Anual de Ecocardiografía e Imágenes Cardíacas.**
Dr. Óscar Moreno U.
- 08:30 - 10:20 Módulo I. Recordando las bases del ecocardiograma pediátrico.**
Moderadores: Dra. Carolina Zúñiga M., Dr. Rodrigo Aravena R., Dr. Álvaro Sánchez J.
- 08:30 - 09:00 Medición cuantitativa en ecocardiograma pediátrico: Qué medir y cómo según las guías de la ASECHO.
Dra. Loreto Jara M.
- 09:00 - 09:20 El antiguo modo M: ¿aún informativo?
Dra. Patricia Álvarez Z.
- 09:20 - 09:40 Z scores: ¿cuál usar? PHN: Fortalezas y debilidades.
Dr. Guillermo Laríos G.
- 09:40- 10:00 Ecocardiograma con contraste: aplicaciones en la práctica pediátrica.
Dra. Carla García C.
- 10:00 - 10:20 Preguntas y discusión.
- 10:30 - 11:00 Café
- 11:00 - 12:20 Módulo II. Imágenes en intensivo pediátrico y neonatal.**
Moderadores: Dra. Diana Aravena M., Dra. Jocelyn Mieres H., Dr. Juan Pablo Miranda P.
- 11:00 - 11:20 Evaluación hemodinámica por imágenes en intensivo pediátrico no cardiovascular. ¿Realmente útil?
Dra. Constanza Jiménez N.
- 11:20 - 11:40 Ecocardiograma en ECMO pediátrico. ¿Cuándo y cómo evaluar?
Dr. Víctor Molina C.
- 11:40 - 12:00 Ecocardiograma en intensivo neonatal. Más allá del ductus.
Dr. Felipe Santelices R.
- 12:00 - 12:20 Preguntas y discusión.



SOCIEDAD CHILENA DE
CARDIOLOGÍA Y CIRUGÍA
CARDIOVASCULAR

XXVI CURSO ANUAL
ECO CARDIO
GRAFÍA
E IMÁGENES CARDÍACAS

24 Y 25
M A Y O
HOTEL SHERATON
S A N T I A G O



P R O G R A M A P E D I A T R Í A

VIERNES 24 DE MAYO

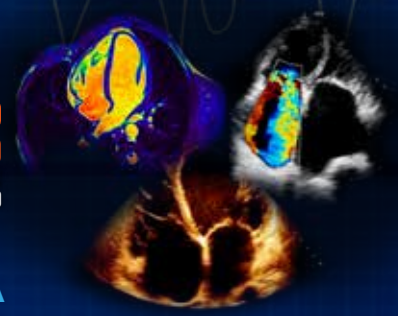
- 14:30 - 16:00** **Módulo III. Patología del miocardio.**
Moderadores: Dra. Lida Toro R., Dra. Patricia Álvarez Z., Dra. Loreto Jara M.
- 14:30 - 15:00 Imagen multimodal en miocardiopatía hipertrófica: recomendaciones para diagnóstico, seguimiento y estratificación de riesgo.
Dra. Andreea Dragulescu.
- 15:00 - 15:20 Aneurismas y divertículos: evaluación multimodal por imágenes.
Dra. Paulina Agurto D.
- 15:20 - 15:40 Hipertrabeculación vs no compactación en pediatría: ¿En qué estamos?
Dr. Rodrigo Parra R.
- 15:40 - 16:00 Preguntas y discusión.
- 16:00 - 16:30 **Café**
- 16:30 - 17:50** **Módulo IV. Cardiopatías congénitas: Evaluación de casos límite.**
Moderadores: Dra. Javiera Retamal M., Dra. Claudia Trincado G., Dra. Pamela Zelada P.
- 16:30 - 16:50 Ventrículo derecho borderline: Imágenes para la toma de decisiones.
Dra. Carmen Luz López L.
- 16:50 - 17:20 Ventrículo izquierdo borderline: Imágenes para la toma de decisiones.
Dra. Andreea Dragulescu.
- 17:20 - 17:40 Canal AV completo desbalanceado. ¿Ya tenemos la respuesta?
Dra. María de los Ángeles Vera H.
- 17:40 - 17:50 Preguntas y discusión.
- 17:50 - 18:30 Casos clínicos 1: De lo teórico a lo práctico.
Becados cardiología.



SOCIEDAD CHILENA DE
CARDIOLOGÍA Y CIRUGÍA
CARDIOVASCULAR

XXVI CURSO ANUAL
ECO CARDIO
GRAFÍA
E IMÁGENES CARDÍACAS

24 Y 25
M A Y O
HOTEL SHERATON
S A N T I A G O



PROGRAMA PEDIATRÍA

SÁBADO 25 DE MAYO

- 08:30 - 09:50** **Módulo V. Seguimiento de cardiopatías congénitas: Evaluación multimodal por imágenes.**
Moderadores: Dra. María de los Ángeles Vera H., Dr. Guillermo Larios G., Dra. María Isabel Toledo G.
- 08:30 - 08:50 Seguimiento del paciente con Tetralogía de Fallot operada: rol de las imágenes.
Dra. Francisca Arancibia G.
- 08:50 - 09:20 Seguimiento por imágenes en pacientes con ccTGA.
Dra. Andreea Dragulescu.
- 09:20 - 09:40 Seguimiento del paciente con D-TGA operada: rol de las imágenes.
Dra. Gloria Pérez C.
- 09:40 - 09:50 Preguntas y discusión.
- 09:50 - 10:30 Casos clínicos 2: De lo teórico a lo práctico.
Becados cardiología
- 10:30 - 11:00 **Café**
- 11:00 - 11:30** **Homenaje a la trayectoria:**
*Dra. Paulina Doggenweiler F.
Dra. Mónica Hinrichsen M.
Hospital Luis Calvo Mackenna.*
- 11:30 - 13:20** **Módulo VI: Función miocárdica.**
Moderadores: Dr. Gonzalo Urcelay M., Dr. Alex Alcántara P., Dra. Gloria Pérez C.
- 11:30 - 12:00 Strain: utilidad en la práctica diaria y nuevos usos.
Dra. Claudia Trincado G.
- 12:00 - 12:30 Evaluación de la función diastólica en pediatría.
Dra. Andreea Dragulescu.
- 12:30 - 13:00 Evaluación de la función sistólica en ventrículo único.
Dra. Andreea Dragulescu.
- 13:00 - 13:20 Preguntas y discusión.